

inoleds

Dimmable Long Scoop

Lampadaire Longue Scoop

Model FL148-WW / Modèle FL148-WW



Thanks for your purchase.

For any inquiries, contact us at hello@inoleds.com or on our website www.inoleds.com

Merci d'avoir passé votre commande et de votre confiance.

Veuillez bien lire les instructions et les consignes de sécurité avant utilisation.
N'hésitez pas à nous contacter pour plus de renseignement à hello@inoleds.com

Importé par / Imported by OUI SMART

15 RUE DES HALLES
75001 PARIS, FRANCE

www.inoleds.com
www.inoleds.fr



Read Instructions
Before Operating

Lire les instructions
avant utilisation



Made in China
FABRIQUÉ EN
CHINE

EN

Long Scoop is a unique lamp. The modern design makes it suitable for a wide range of living and decorating styles. Its ellipse shape will give a modern touch to your room.

Product specification

- Material : Metal iron + aluminum

- Size : D150 * 1450 mm

- Cable length : 1.5 m

- Color : Black

Light source : LED lights

- Light color : : White light: 6000K-6500K. Neutral light: 4000K- 4500K. Warm light: 3000K-3500K

- Voltage: AC 220-240 V / 50-60 Hz

- Warranty : 2 years

Please read the instructions carefully and keep them for future reference. If you need further assistance, please contact us via email.

Switch on

Plug the supplied AC power cable into the corresponding socket on the desk lamp. Plug the AC adapter into a wall outlet.

Installation

1.Connect the power cable to its port properly.

2.Screw the base of the lamp to the lamp body using the provided screw.

3.Plugin the power cable to electricity.

FR

Le lampadaire Longue Scoop une lampe unique en son genre. Le design moderne de la lampe lui permet de s'adapter à un large éventail de style d'habitat et de décoration. Sa forme d'ellipse donnera une touche de modernité à votre pièce.

Spécification de produit

- Matériaux : Métal (fer) + aluminium

- Dimension : D150 * 1450 mm

- Longueur du câble : 1.5 m

- Couleur : Noir

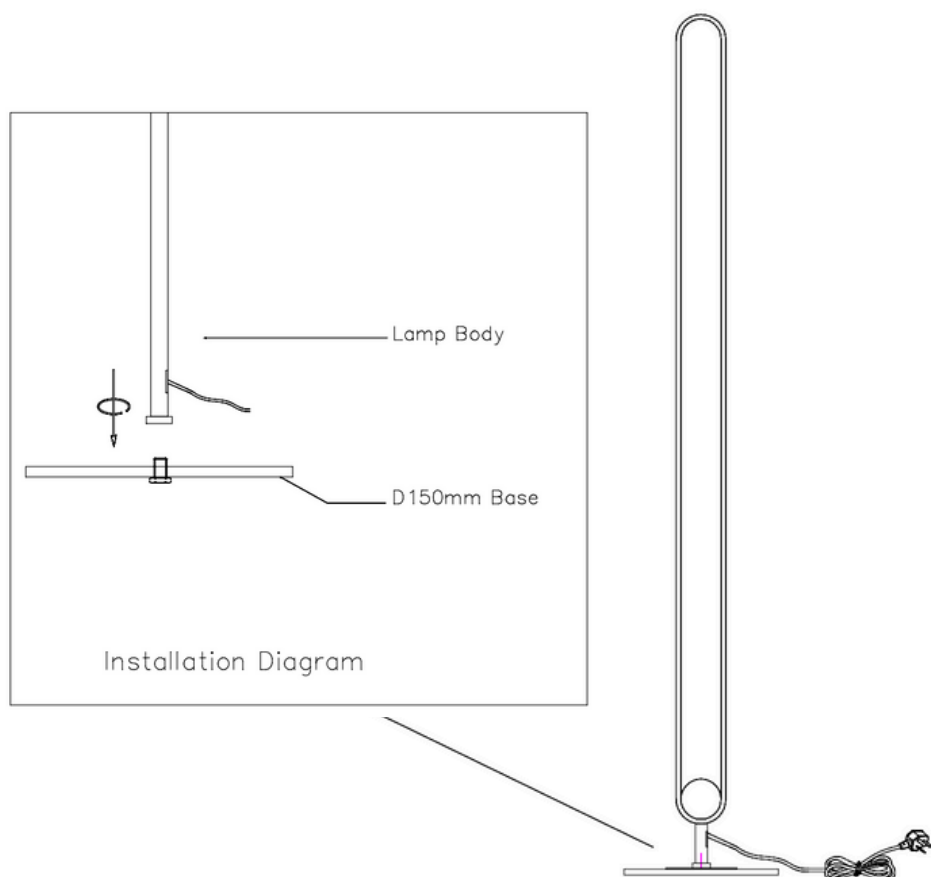
- Source lumineuse : lumières LED

- Couleur de la lumière: Dimmable : Lumière blanche : 6000K-6500K. Lumière neutral: 4000K-4500K. Blanc chaud: 3000K-3500K

- Voltage : AC 220-240 V / 50-60 Hz

- Garantie : 2 ans

EN

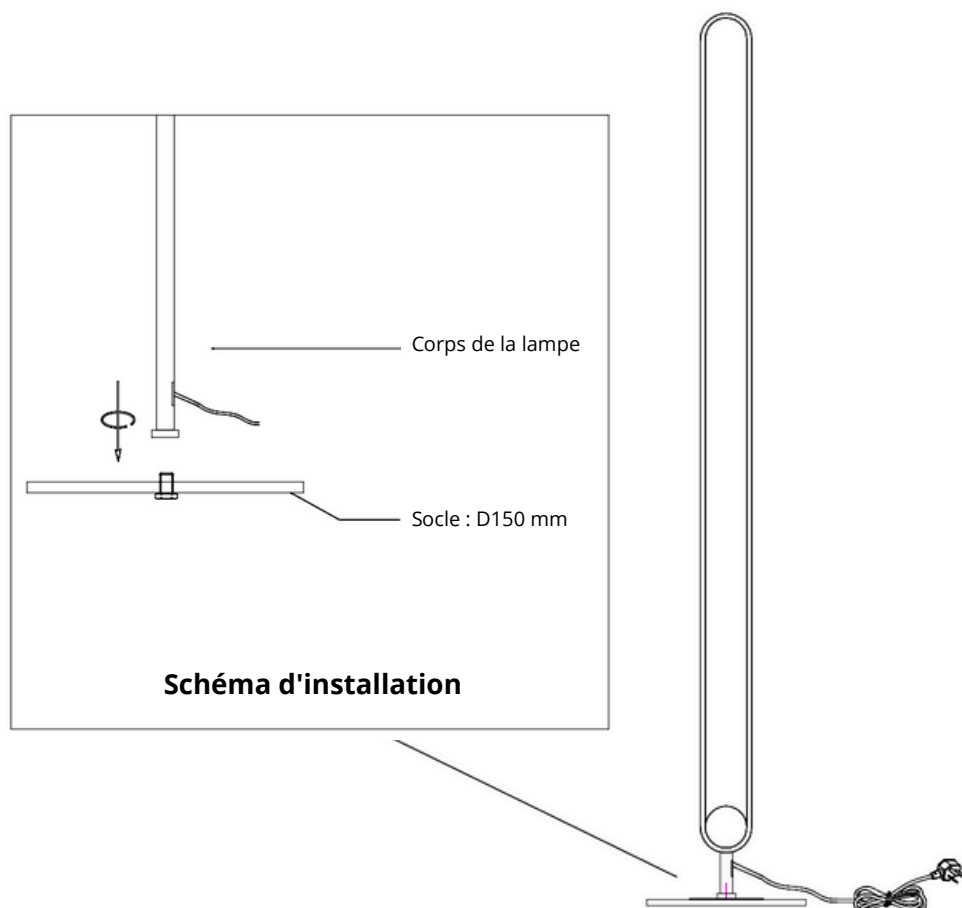


FR

veuillez lire attentivement les instructions et les conserver pour référence ultérieure. Si vous avez besoin d'une assistance supplémentaire, veuillez nous contacter par e-mail.

Mise en marche

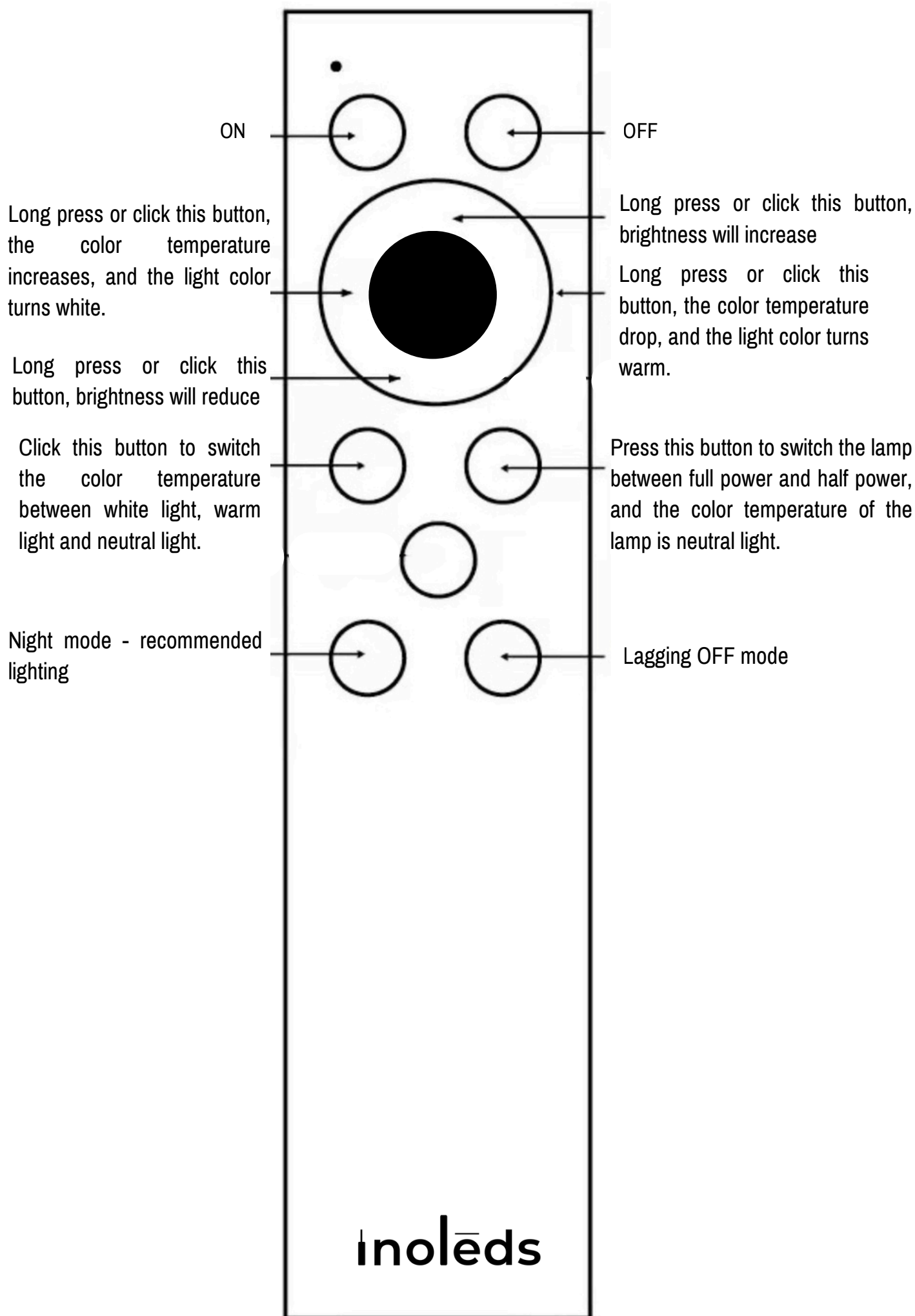
Brancher le câble d'alimentation secteur fourni dans la prise correspondante de la lampe Inoleds. Branchez l'adaptateur secteur à une prise murale.



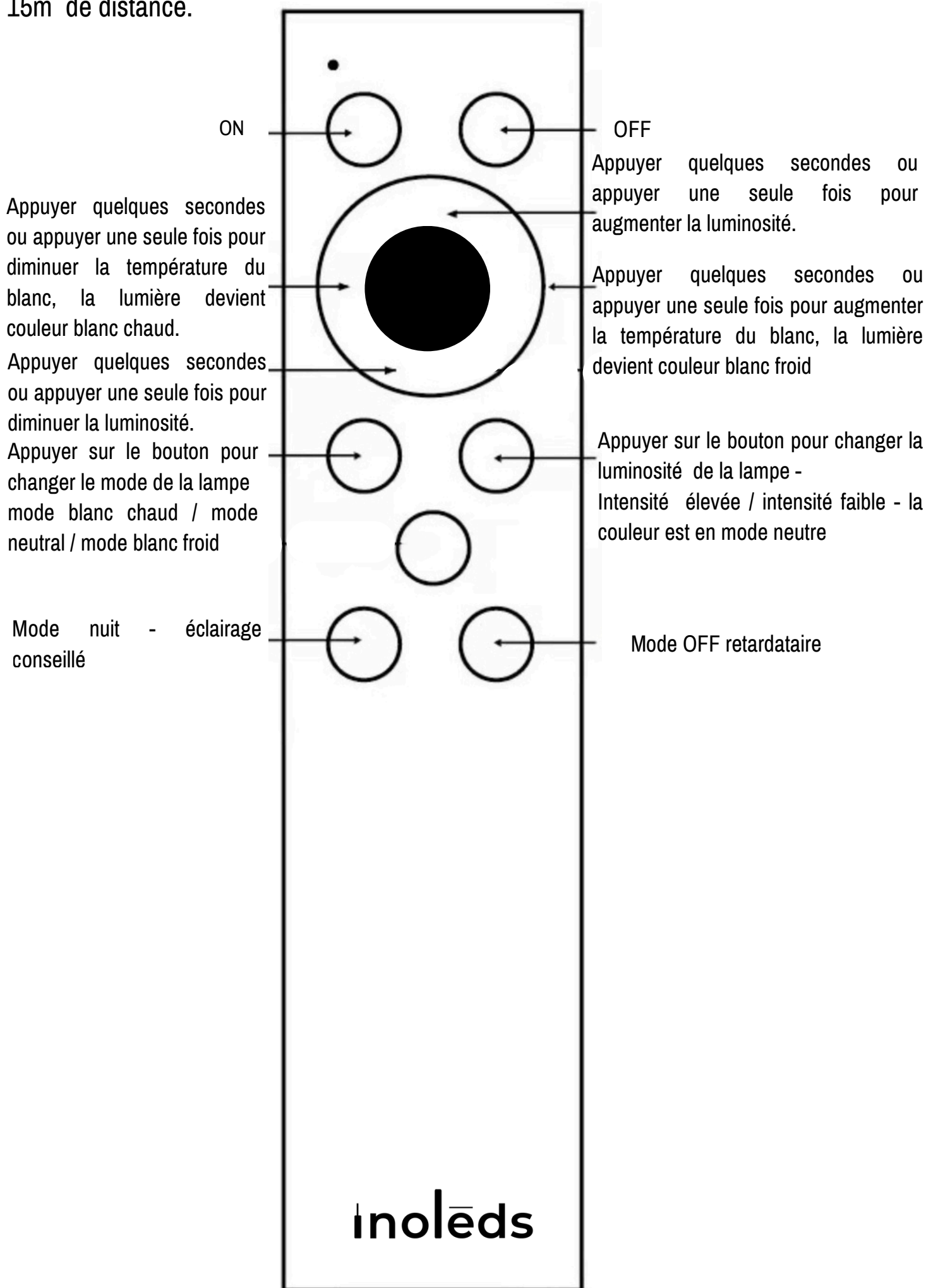
Installation

1. Vissez le socle de la lampe au corps de la lampe avec les 2 vis fournies
2. Branchez le câble d'alimentation à la prise.
3. Allumez la lampe à l'aide du bouton.

Up to 15m control range, you can control the lamp even in the sofa or warm bed with the remote.



Avec la télécommande, vous pouvez facilement contrôler la lampe depuis votre canapé 15m de distance.





Warning

1. Do not use the power supply beyond the specified range (100-240 V / 50 Hz)
2. Do not turn on the power when start installation.
3. The lamp should not be close to corrosive chemical objects or gases.

Safety instructions

Please read this instruction manual carefully and conserve it for reference for as long as you use this product. This light is guaranteed to be safe provided that the instructions below are followed. The manufacturer shall not be liable for any damage from incorrect assembly or use.

- Power must be disconnected before assembly, maintenance, or cleaning. Check that the electrical specifications of this light are compatible with your installation.
- This light is designed solely for interior use, except for damp rooms.
- Care should be taken not to damage the cables during assembly. If the external cable or the cord of this light are damaged, they must be replaced by the manufacturer, the manufacturer's maintenance service, or by equivalent qualified personnel, to avoid any risks.
- Keep out of reach of children.
- Never stare at the LEDs, a direct and prolonged exposure could cause damage to eyesight.

INSTRUCTIONS FOR WASTE DISPOSAL

This device must not be disposed of in the trash.

INOLEDs branded items purchased from inoleds.com include 2 years limited replacement warranty. For Customer Service, please contact us via email hello@inoleds.com

The Inoleds® name and logo are registered trademarks.

©INOLEDs. All Rights Reserved.

Imported by OUI SMART
15 RUE DES HALLES
75001 PARIS, FRANCE
www.inoleds.com



Lire les instructions
avant utilisation



Made in China
FABRIQUÉ EN
CHINE

**Attention**

1. N'utilisez pas l'alimentation au-delà de la plage spécifiée
2. Eviter de rayer la surface et les câbles de la lampe pendant l'installation
3. N'installez pas la lampe à l'extérieur
4. La lampe ne doit pas être à proximité d'objets chimiques ou de gaz corrosifs.
5. La lampe ne doit pas être lavée à l'eau. Elle ne peut être essuyée qu'avec un chiffon doux et propre.

Conseils de sécurité

Ce mode d'emploi vous apprend à vous servir correctement du produit. Gardez-le précieusement afin de pouvoir le consulter à tout moment.

- N'utilisez l'appareil que comme indiqué dans la notice. Aucune garantie ne pourra être appliquée en cas de mauvaise utilisation du produit.
- N'ouvrez pas l'appareil, sous peine de perdre toute garantie.
- N'essayez pas de réparer l'appareil vous-même.
- Faites attention lorsque vous manipulez votre produit. Une chute ou un coup peuvent l'abîmer.
- Ne l'exposez pas à l'humidité et à la chaleur.
- N'utilisez l'appareil que comme indiqué dans la notice. Aucune garantie ne pourra être appliquée en cas de mauvaise utilisation du produit. Nous ne sommes pas responsables des conséquences inhérentes à un dommage. Le fabricant se réserve le droit de modifier les caractéristiques techniques entraînant ainsi des erreurs dans ce manuel.

INDICATIONS CONCERNANT L'ÉLIMINATION DE DECHETS

Cet appareil ne doit pas être jeté à la poubelle.

Avertissements généraux :

1. Électricien qualifié : Faites installer la lampe par un électricien qualifié. Ne touchez pas aux connexions électriques sans compétences.
2. Alimentation électrique : Coupez l'alimentation électrique avant d'installer, démonter ou entretenir la lampe.
3. Utilisation intérieure : Utilisez la lampe en intérieur uniquement, à des températures normales.

Avertissements de sécurité électrique :

1. Câblage correct : Faites un câblage conforme aux normes locales ou consultez un électricien.
2. Décharge électrique : Évitez tout contact avec des parties sous tension. Coupez l'alimentation avant de toucher les connexions.

Avertissements d'utilisation :

1. Ampoules compatibles : Utilisez des ampoules conformes aux spécifications. Référez-vous au manuel.
2. Puissance : Ne dépassez pas la puissance recommandée. Une surcharge peut endommager la lampe.
3. Chaleur : Attendez que la lampe refroidisse avant de la toucher après utilisation.

Avertissements d'humidité et d'eau :

1. Humidité : Évitez les endroits humides et protégez la lampe de l'eau.
2. Éclaboussures : En cas d'éclaboussures, coupez l'alimentation et faites inspecter la lampe par un professionnel.

Avertissement relatif aux enfants :

1. Enfants : Gardez la lampe hors de leur portée, surveillez le cordon, et ne les laissez pas effectuer de maintenance.

Ces avertissements garantissent une utilisation sûre de la lampe et préviennent les accidents ou les dommages.

Les articles de la marque INOLEDS achetés sur inoleds.fr bénéficient d'une garantie limitée de remplacement de 2 ans. Pour le service clientèle, veuillez nous contacter via email hello@inoleds.com

La marque INOLEDS et le logo INOLEDS® sont des marques déposées.

©INOLEDS. Tous droits réservés.

Importé par OUI SMART

15 RUE DES HALLES

75001 PARIS, FRANCE

www.inoleds.fr



Lire les instructions
avant utilisation



Made in China
FABRIQUÉ EN
CHINE

