


# inoleds

## Black Jade Pendant Light

Suspension Jade Noir

Model SF1048-B / Modèle SF1048-B



**Thanks for your purchase.**

For any inquiries, contact us at [hello@inoleds.com](mailto:hello@inoleds.com) or on our website [www.inoleds.com](http://www.inoleds.com)

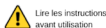
**Merci d'avoir passé votre commande et de votre confiance.**

Veuillez bien lire les instructions et les consignes de sécurité avant utilisation.  
N'hésitez pas à nous contacter pour plus de renseignement à [hello@inoleds.com](mailto:hello@inoleds.com)

Importé par / Imported by OUI SMART

15 RUE DES HALLES  
75001 PARIS, FRANCE

[www.inoleds.com](http://www.inoleds.com)  
[www.inoleds.fr](http://www.inoleds.fr)



Made in China  
FABRIQUÉ EN  
CHINE

The Jade pendant light in black is defined by its clean look and architectural design, making it ideal for modern and contemporary interior styles. Its integrated LED technology and 3000K warm white light color make your kitchen, dining room, living room, or hallway appear sophisticated and comfortable.

**Product specification**

- Size : L120cm x W5cm x H150cm
- Material : Aluminum, Acrylic
- Color : Black
- Voltage : AC 220-240 V / 50-60 Hz
- Power : 48W
- Light source : LED lights
- Light color : Monochromatic warm 4000k
- Warranty : 2 years


Please read the instructions carefully and keep them for future reference. If you need further assistance, please contact us via email at [hello@inoleds.com](mailto:hello@inoleds.com).

**Installation**

Before beginning the installation, please make sure that the power is OFF; hands and equipment are dry; and put on the slippers.

1. First drill a hole in the ceiling
  2. Install the bracket on the ceiling
  3. Connect the cable
  4. Fix the ceiling plate on the ceiling with screws
- complete

Please arrange professional electricians for installation



La lampe à suspension Jade noire a un design robuste avec un style vintage industriel. Le corps de la lampe utilise une peinture de haute qualité pour éviter décoloration et la rouille. Cela convient parfaitement pour un café, un restaurant, un bar, un appartement ou tout autre endroit dans un style rétro, ancien.

### Spécification du produit


- Taille : 120cm x 5cm x 150cm (Longueur x largeur x Hauteur)
- Matériau : Aluminium, Acrylic
- Couleur : Noir
- Voltage : AC 220-240 V / 50-60 Hz
- Puissance : 48 W
- Source lumineuse : lumières LED
- Couleur de la lumière : Monochromatique chaude 4000k
- Culot : E27 (non inclus)
- Garantie : 2 ans

Veillez lire attentivement les instructions et les conserver pour référence future. Si vous avez besoin d'aide supplémentaire, veuillez nous contacter par e-mail.

### Installation

Avant l'installation, veuillez vous assurer que l'alimentation est coupée. Vos mains et votre équipement sont secs. Portez les gants.

1. Percez d'abord un trou dans le plafond
2. Installez le support au plafond
3. Connectez le câble
4. Fixer la plaque au plafond avec des vis complet



**EN**

## SAFETY INSTRUCTIONS

Please read this instruction manual carefully and keep it for future reference as long as you use this product. If the directions below are followed, this light is guaranteed to be safe. The manufacturer is not accountable for any damage caused by incorrect assembly or use.

- Before assembling, maintaining, or cleaning, the power must be switched off. Check that this light's electrical requirements are suitable with your installation.
- This light is designed only for interior use.
- Take care not to damage the cables during assembly. To minimize dangers, if the external cable or cord of this lamp are broken, they must be replaced by the manufacturer, the manufacturer's repair service, or by equivalent qualified personnel.
- Keep out of the reach of children.
- Never stare at the LEDs, a direct and prolonged exposure could cause damage to eyesight.

## INSTRUCTIONS FOR WASTE DISPOSAL

This device should not be disposed in the trash.

**FR**

## Conseils de sécurité

Ce mode d'emploi vous apprend à vous servir correctement du produit. Gardez-le précieusement afin de pouvoir le consulter à tout moment.

- N'utilisez l'appareil que comme indiqué dans la notice. Aucune garantie ne pourra être appliquée en cas de mauvaise utilisation du produit.
- N'ouvrez pas l'appareil, sous peine de perdre toute garantie.
- N'essayez pas de réparer l'appareil vous même.
- Faites attention lorsque vous manipulez votre produit. Une chute ou un coup peuvent l'abîmer.
- Ne l'exposez pas à l'humidité et à la chaleur.
- N'utilisez l'appareil que comme indiqué dans la notice. Aucune garantie ne pourra être appliquée en cas de mauvaise utilisation du produit. Nous ne sommes pas responsables des conséquences inhérentes à un dommage. Le fabricant se réserve le droit de modifier les caractéristiques techniques entraînant ainsi des erreurs dans ce manuel.

## INDICATIONS CONCERNANT L'ÉLIMINATION DE DECHETS

Cet appareil ne doit pas être jeté à la poubelle.

INOLEDs branded items purchased from inoleds.com include 2-years limited replacement warranty. For Customer Service, please contact us via email [hello@inoleds.com](mailto:hello@inoleds.com)

The Inoleds® name and logo are registered trademarks.

©INOLEDs. All Rights Reserved.

Les articles de la marque INOLEDS achetés sur [inoleds.fr](http://inoleds.fr) bénéficient d'une garantie limitée de remplacement de 2 ans. Pour le service clientèle, veuillez nous contacter via email [hello@inoleds.com](mailto:hello@inoleds.com)

La marque INOLEDS et le logo INOLEDS® sont des marques déposées.

©INOLEDs. Tous droits réservés.

Importé par / Imported by OUI SMART

15 RUE DES HALLES

75001 PARIS, FRANCE

[www.inoleds.com](http://www.inoleds.com) / [www.inoleds.fr](http://www.inoleds.fr)



Lire les instructions  
avant utilisation



Made in China  
FABRIQUÉ EN  
CHINE