

inoleds

Anky Wall Lamp Applique murale Anky

Model MNK-WL19023-W / Modèle MNK-WL19023-W
Model MNK-WL19023-B / Modèle MNK-WL19023-B



Thanks for your purchase.

For any inquiries, contact us at hello@inoleds.com or on our website www.inoleds.com

Merci d'avoir passé votre commande et de votre confiance.

Veuillez bien lire les instructions et les consignes de sécurité avant utilisation.
N'hésitez pas à nous contacter pour plus de renseignement à hello@inoleds.com

Importé par / Imported by OUI SMART

15 RUE DES HALLES
75001 PARIS, FRANCE

www.inoleds.com

www.inoleds.fr



Lire les instructions
avant utilisation



Made in China
FABRIQUÉ EN
CHINE

EN

Anky is a Scandinavian design wall lamp that is perfect for a modern and minimalist living room, reading space, office, or bedroom. It has a warm white light tone that can help create a calming and comfortable ambience in your home.

Please read the instructions carefully and keep them for future reference. If you need further assistance, please contact us via email.

Product specification

- Material : Aluminum
- Size: 27*35*90 cm
- Color : White / Black
- Light source : LED
- Voltage: AC 220-240 V / 50-60 Hz
- Power: 20 W
- Color temperature: 3000 K
- Protection rating : IP20
- Warranty : 2 years

Installation

Before the installation, please make sure that the power is OFF; both the hands and the equipment are dry; and put on your slippers.

There are 2 methods to install the lamp.

FR

Veillez lire attentivement les instructions et les conserver pour référence ultérieure. Si vous avez besoin d'une assistance supplémentaire, veuillez nous contacter par e-mail.

Spécification du produit

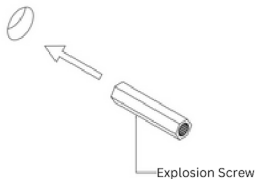
- Matériau : Aluminium
- Dimension : 27*35*90cm
- Couleur : Blanc / Noir
- Source lumineuse : LED
- Voltage : AC 220-240 V / 50-60 Hz
- Puissance : 20 W
- Température de couleur : 3000 K
- Indice de protection : IP20
- Garantie : 2 ans

Installation

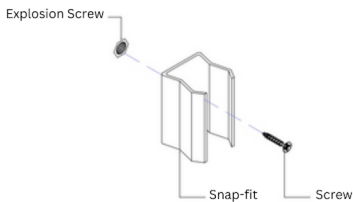
Avant l'installation, veuillez vous assurer que l'alimentation est coupée. Les mains et l'équipement sont secs. Portez des gants.

Il y a 2 façons d'installer la lampe.

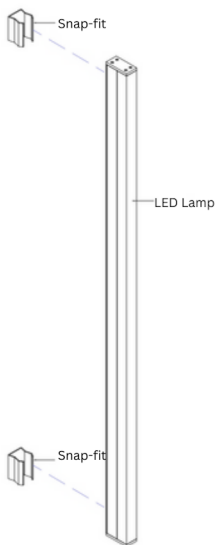
Installation Method 1



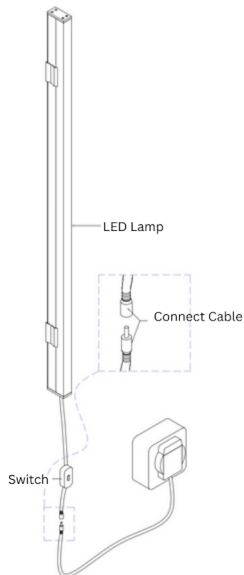
1. First drill a hole on the wall



2. Install the snap-fit on the wall



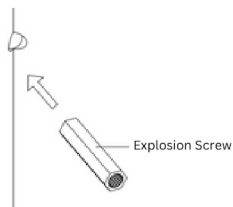
3. Clip the LED lamp directly into the snap-fit



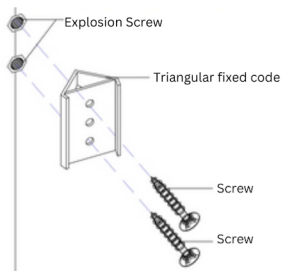
4. Cable connection between lamp body and adapter cable

5. Plug in the socket

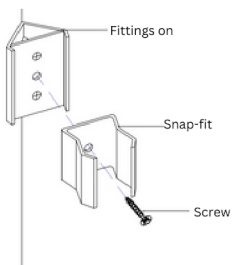
Installation Method 2



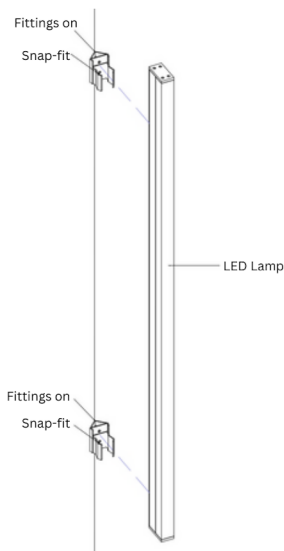
1. First drill a hole on the wall



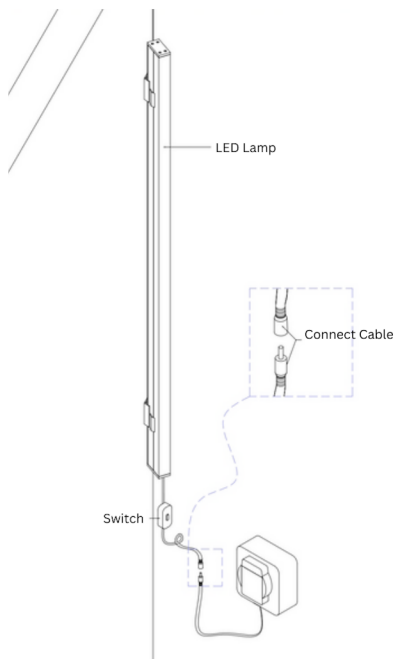
2. Install triangle-fittings on the wall



3. Install the snap-fit on the triangle-fittings with screws



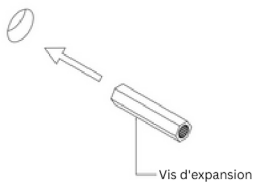
4. Clip the LED lamp directly into the snap-fit



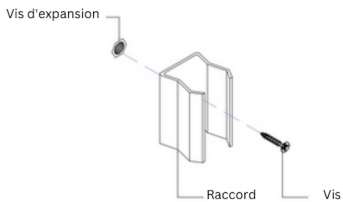
5. Cable connection between lamp body and adapter cable

6. Plug in the socket

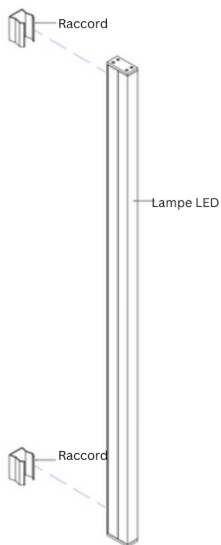
Installation 1



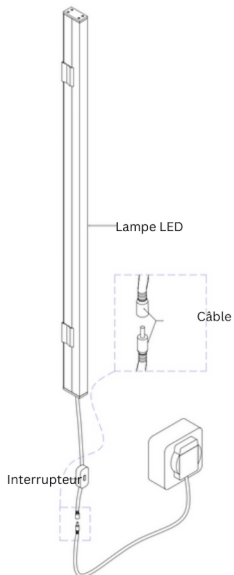
1. Percez un trou dans le mur



2. Installez le raccord



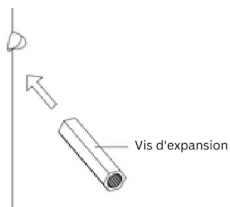
3. Clipsez la lampe LED directement dans le raccord



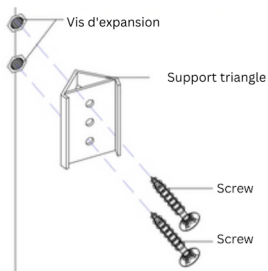
4. Raccordement du câble entre le corps de la lampe et le câble adaptateur

5. Branchez la prise

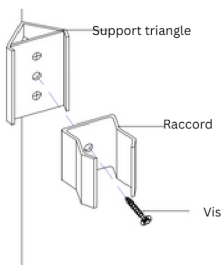
Installation 2



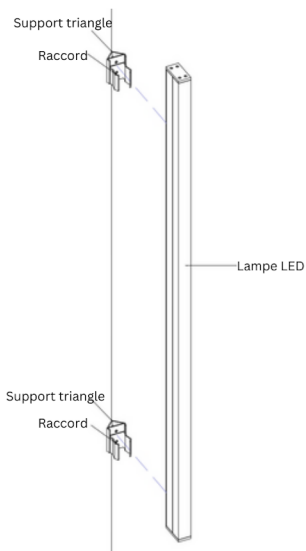
1. Percez un trou dans le mur



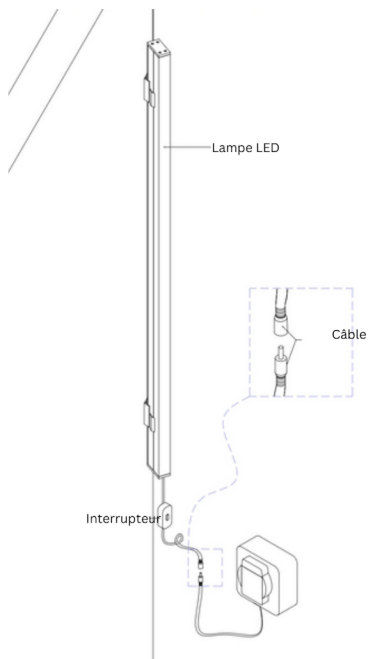
2. Installez les supports triangulaires sur le mur



3. Installez les raccords sur les supportstriangulaires à l'aide de vis.



4. Fixez la lampe à LED directement dans les raccords



5. Raccordement du câble entre le corps de la lampe et le câble adaptateur

6. Branchez la prise

EN

Safety instructions

Please read this instruction manual carefully and conserve it for reference for as long as you use this product. This light is guaranteed to be safe provided that the instructions below are followed. The manufacturer shall not be liable for any damage from incorrect assembly or use.

- Power must be disconnected before assembly, maintenance, or cleaning. Check that the electrical specifications of this light are compatible with your installation.
- This light is designed solely for interior use, except for damp rooms.
- Care should be taken not to damage the cables during assembly. If the external cable or the cord of this light are damaged, they must be replaced by the manufacturer, the manufacturer's maintenance service, or by equivalent qualified personnel, to avoid any risks.
- Keep out of reach of children.
- Never stare at the LEDs, a direct and prolonged exposure could cause damage to eyesight.

INSTRUCTIONS FOR WASTE DISPOSAL

This device must not be disposed of in the trash.

FR

Conseils de sécurité

Ce mode d'emploi vous apprend à vous servir correctement du produit. Gardez-le précieusement afin de pouvoir le consulter à tout moment.

- N'utilisez l'appareil que comme indiqué dans la notice. Aucune garantie ne pourra être appliquée en cas de mauvaise utilisation du produit.
- N'ouvrez pas l'appareil, sous peine de perdre toute garantie.
- N'essayez pas de réparer l'appareil vous même.
- Faites attention lorsque vous manipulez votre produit. Une chute ou un coup peuvent l'abîmer.
- Ne l'exposez pas à l'humidité et à la chaleur.
- N'utilisez l'appareil que comme indiqué dans la notice. Aucune garantie ne pourra être appliquée en cas de mauvaise utilisation du produit. Nous ne sommes pas responsables des conséquences inhérentes à un dommage. Le fabricant se réserve le droit de modifier les caractéristiques techniques entraînant ainsi des erreurs dans ce manuel.

INDICATIONS CONCERNANT L'ÉLIMINATION DE DECHETS

Cet appareil ne doit pas être jeté à la poubelle.

INOLEDs branded items purchased from inoleds.com include 2-years limited replacement warranty. For Customer Service, please contact us via email hello@inoleds.com

The Inoleds® name and logo are registered trademarks.

©INOLEDs. All Rights Reserved.

Les articles de la marque INOLEDS achetés sur inoleds.fr bénéficient d'une garantie limitée de remplacement de 2 ans. Pour le service clientèle, veuillez nous contacter via email hello@inoleds.com

La marque INOLEDS et le logo INOLEDS® sont des marques déposées.

©INOLEDs. Tous droits réservés.

Importé par / Imported by OUI SMART

15 RUE DES HALLES

75001 PARIS, FRANCE

www.inoleds.com / www.inoleds.fr



Lire les instructions
avant utilisation



Made in China
FABRIQUÉ EN
CHINE